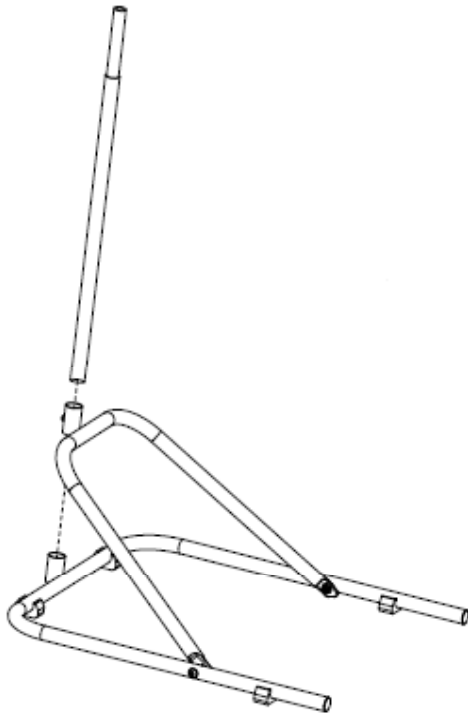
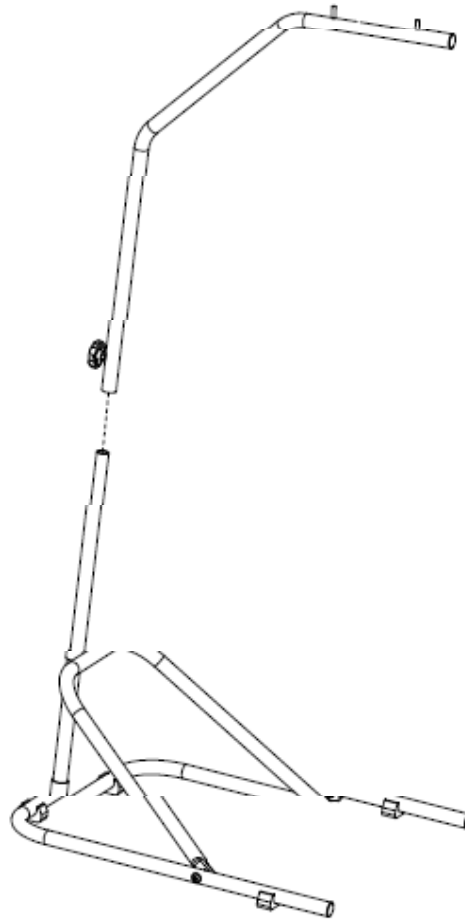


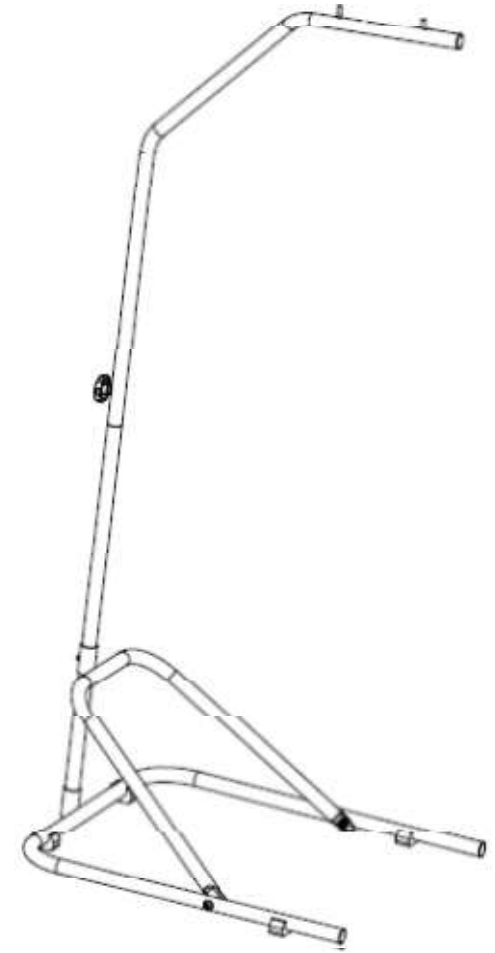
ΟΔΗΓΙΕΣ ΧΡΗΣΗΣ ΕΞΩΤΕΡΙΚΟΥ ΑΝΑΡΤΗΡΑ ΚΛΙΝΗΣ AC-851AB



1. Τοποθετήστε τον σωλήνα κάθετα έτσι ώστε να περάσει και από τις δύο στρογγυλές υποδοχές της βάσης. Βεβαιωθείτε ότι το κλιπ του σωλήνα έχει ασφαλίσει καλά στην πάνω υποδοχή.



2. Τοποθετήστε τον δεύτερο κομμάτι σε σχήμα «Γ» πάνω στον πρώτο σωλήνα μέχρι να εφαρμόσει καλά. Σφίξτε την ειδική βίδα-πεταλούδα για να ασφαλίσει ο αναρτήρας στο σημείο που επιθυμείτε.



3. Ο αναρτήρας είναι έτοιμος για χρήση.