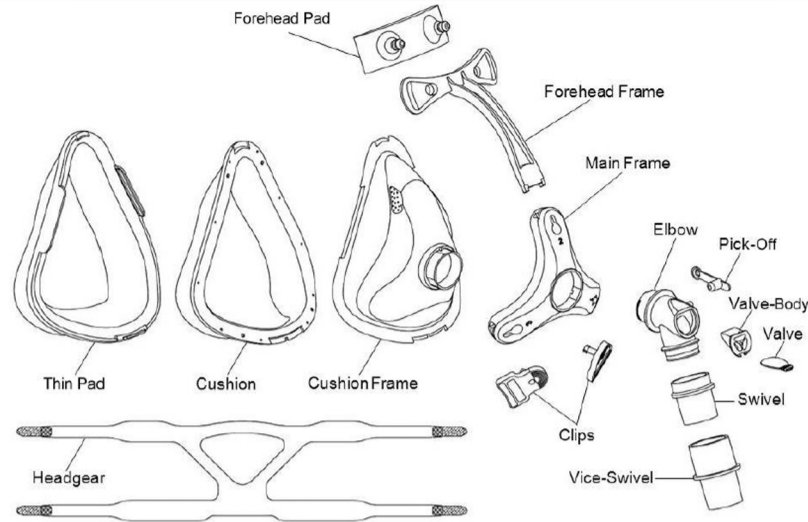


Εξαρτήματα στοματορινικής μάσκας



Προοριζόμενη Χρήση

Η στοματορινική μάσκα προορίζεται για χρήση στο σπίτι, σε νοσοκομεία και μονάδες φροντίδας από ενήλικες ασθενείς (άνω των 30 kg) για τους οποίους έχει χορηγηθεί θεραπεία θετικής πίεσης αεραγωγών (CPAP ή BPAP)

Προειδοποιήσεις

- Οι αεραγωγοί πρέπει να μένουν καθαροί.
- Ακολουθήστε τις οδηγίες αν χρησιμοποιείτε συμπληρωματικό οξυγόνο. Το οξυγόνο πρέπει να παραμένει σβηστό όταν το CPAP δεν λειτουργεί.
- Χρησιμοποιήστε την μάσκα όπως σας υποδεικνύει ο ιατρός σας. Πρέπει να χρησιμοποιείται μόνο μαζί με CPAP ή BPAP για την σωστή θεραπεία.
- Συμβουλευτείτε κάποιον ειδικό σε περίπτωση που διαπιστώσετε οποιαδήποτε δυσμενή λειτουργία της μάσκας.
- Μην χρησιμοποιείτε την μάσκα αν δεν έχει εκκινήσει το CPAP ή BPAP, ο εκπνεόμενος αέρας μπορεί να μην αποβληθεί πλήρως από το σύστημα και υπάρχει περίπτωση να εισπνευθεί. Η μάσκα διαθέτει αντιασφυξιογόνο βαλβίδα που επιτρέπει την είσοδο καθαρού αέρα στο σύστημα σε περίπτωση διακοπής ρεύματος. Ωστόσο, η σωστή παροχή οξυγόνου είναι εγγυημένη μόνο αν λειτουργεί το CPAP.

Σύμβολα

	Caution		Consult instructions for use
	Reference number		Lot number
	Date of manufacture		Use by
	Temperature limitation		Humidity limitation
	Does not contain latex		Medical prescriptions
	Manufacturer		Authorized representative in the European Community

Πρωτού Χρησιμοποιήσετε

- Διαβάστε προσεκτικά τις οδηγίες
- Πλύνετε την μάσκα
- Ελέγξτε την μάσκα για τυχόν φθορές. Μην την χρησιμοποιήσετε με βλάβη.

Προσαρμογή της μάσκας

1. Αφαιρέστε το πλαστικό καλυμμα από το μαξιλάρι σιλικόνης
2. Κρατήστε ελαφρώς την μάσκα πάνω από την μύτη και τραβήξτε τον κεφαλοδέτη πίσω από το κεφάλι.
3. Συνδέστε τα πλαστικά ενωτικά από τις κάτω δέστρες στο σκελετό της μάσκας
4. Ρυθμίστε τις πάνω δέστρες για άνετη εφαρμογή. Το μαξιλάρι πρέπει να ακουμπά απαλά το πρόσωπο.
5. Ρυθμίστε τις κάτω δέστρες για άνετη εφαρμογή. Οι κάτω δέστρες πρέπει να ακουμπούν πίσω από τα αυτιά.
6. Συνδέστε τον εύκαμπτο σωλήνα της συσκευής (CPAP - BPAP) και εκκινήστε την ροή του αέρα.
7. Αν χρειαστεί, ρυθμίστε τον κεφαλοδέτη για να σταματήσετε τυχόν διαρροές χωρίς να σφίγγετε υπερβολικά τις δέστρες.
8. Για να αφαιρέσετε την μάσκα και τον κεφαλοδέτη, απλά απασφαλίστε τα ενωτικά από τον σκελετό της μάσκας και τραβήξτε τις ανω δέστρες πάνω από το κεφάλι σας.

Καθαρισμός της μάσκας στο σπίτι

- Αποσυνδέστε την σωλήνα του αέρα, απασφαλίστε τα ενωτικά και χαλαρώστε τις άνω δέστρες του κεφαλοδέτη. Δεν χρειάζεται να αφαιρέσετε τα ενωτικά από τις δέστρες.
- Αφαιρέστε το μαξιλάρι σιλικόνης και το μαξιλάρι του μετώπου
- Πλύνετε στο χέρι με απαλό σαπούνι ή αραιωμένο απορρυπαντικό πιάτων και χλιαρό νερό (30°C). Καθαρίστε τη λιπαρότητα του προσώπου από το μαξιλάρι. Χρησιμοποιήστε βουρτσάκι για να καθαρίσετε τους αεραγωγούς.
- Ξεπλύνετε πολύ καλά
- Αφήστε τα στον αέρα για να στεγνώσουν.



Μην χρησιμοποιείτε λευκαντικό, χλωρίνη, αρωματικά έλαια, αρωματικά διαλύματα. Μπορεί να καταστρέψουν την μάσκα, να προκαλέσουν ρογμές και να μειώσουν την διάρκεια ζωής του προϊόντος. Μην σιδερώνετε τον κεφαλοδέτη.

Εφαρμογή της μάσκας μεταξύ ασθενών

Για οδηγίες καθαρισμού και απολύμανσης σε νοσοκομεία και μονάδες φροντίδας, για χρήση πολλαπλών ασθενών, επικοινωνήστε με τον προμηθευτή σας.

Συναρμολόγηση της μάσκας

1. Προσαρμόστε το μαξιλάρι μετώπου πιέζοντας τα κλιπς στις εσοχές της μάσκας.
2. Υπάρχουν τρία σημεία εφαρμογής σε κάθε πλευρά του τριγωνικού μαξιλαριού της μάσκας. Τοποθετήστε το μαξιλάρι ξεκινώντας από αυτά τα σημεία στον σκελετό της μάσκας. Πιέστε για σωστή εφαρμογή.
3. Τοποθετήστε τον κεφαλοδέτη σε επίπεδη επιφάνεια με την γυαλιστερή πλευρά (ακούρο γκρι) προς τα πάνω. Περάστε τις άνω δέστρες του κεφαλοδέτη από τον σκελετό της μάσκας και βεβαιωθείτε ότι το αυτοκόλλητο velcro είναι προς τα έξω.

Τεχνικές Προδιαγραφές

Σημείωση: Η μάσκα δεν περιέχει λάτεξ, PVC ή DEHP υλικά.

Ροή Εξαερισμού

Η μάσκα έχει οπές εξαερισμού για να εμποδιστεί η επανείσοδος του εκπνεόμενου αέρα.

Πίεση (cmH ₂ O)	4	8	12	16	20
Ροή (L/Min)	20	28	33	39	43

βλ. διάγραμμα πίεσης - ροής δίπλα.

Κενός Χώρος Μάσκας

S	M	L
164 ml	197 ml	212 ml

Εύρος Πίεσης Θεραπείας

4-20 cmH₂O

Αντίσταση (πτώση πίεσης)

στα50 l/min: 0.2 cm/H ₂ O	στα100 l/min: 0.9 cm/H ₂ O
--------------------------------------	---------------------------------------

Όρια Λειτουργίας

+5°C έως +35°C (+41°F έως +95°F)

15% to 95% σχετική υγρασία χωρίς συμπύκνωση

Αποθήκευση και μεταφορά


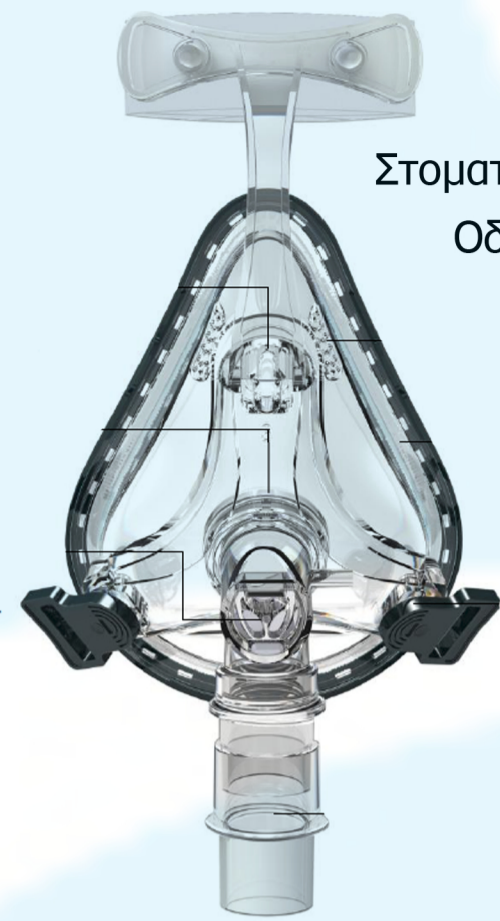
-15°C to +60°C (+5°F to +140°F)

10% to 90% σχετική υγρασία χωρίς συμπύκνωση

Αποθηκεύστε την μάσκα σε στεγνό μέρος μακριά από τον ήλιο.

Απόρριψη

Η μάσκα δεν περιέχει επικίνδυνα υλικά και μπορεί να απορριφθεί μαζί με τα απορρίμματα του σπιτιού σας.

Στοματορινική Μάσκα
Οδηγίες Χρήσεως

Κατασκευάζεται από τη:

BMC Medical Co., Ltd.

Tel: +86-10-51663880

Fax: +86-10-51663880 ext. 810

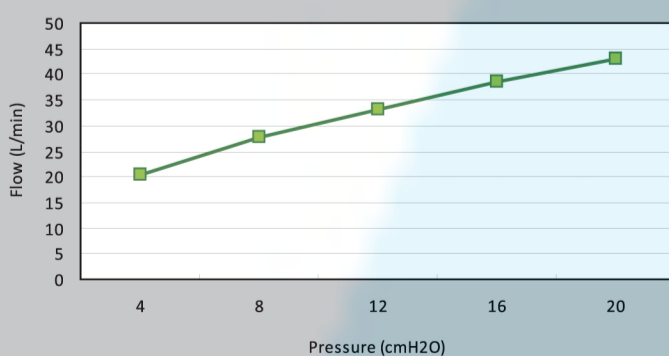
Add: 5/F Main Building, No.19 Gucheng Street
West, shijingshan, Beijing 100043, China



Διανομή: ALFACARE AE

Καλαβρύτων 46 - Πάτρα - 263 35
T:2610 32 32 35 - F: 2610 620 200
www.alfacare.gr - info@alfacare.gr

Διάγραμμα ροής - πίεσης



Become the first choice
in respiratory care.