


MOBILITY




IDEAL medical



Think small.



Miss Tiny.



ΤΕΧΝΙΚΑ ΧΑΡΑΚΤΗΡΙΣΤΙΚΑ

Χαρακτηριστικό	Tiny 6	Tiny 6e
Μοτέρ:	250W*2, DC24V	250W*2, DC24V
Χειριτήριο:	8.0 km/h	8.5 km/h
Μέγιστη ταχύτητα:	≤ 1.0 m	≤ 1.0 m
Απόσταση φρεναρίσματος:	12°	15°
Κλίση ανάβασης:	80 cm	85 cm
Ακτίνα παριστροφής:	10 ιντσών (όχι φουσκωτοί τροχοί)	12 ιντσών (φουσκωτοί τροχοί) (Πίεση ελαστικών max. 2.5Bar)
Οπίσθιος τροχός:	7 ιντσών	8 ιντσών
Εμπρόσθιος τροχός:	24.6 kg	24.8 kg
Καθαρό βάρος (χωρίς τη μπαταρία):	120 kg	120 kg
Μέγιστο βάρος:	24V10Ah	24V10Ah
Μπαταρία λιθίου:	1.7 kg/τμχ	1.7 kg/τμχ
Καθαρό βάρος μπαταρίας:	17 km/1 μπαταρία 34 km/2 μπαταρίες 51 km/3 μπαταρίες	17 km/1 μπαταρία 34 km/2 μπαταρίες 51 km/3 μπαταρίες
Αυτονομία:		
Παροχή φορτιστή DC:	24V2A	24V2A
Παροχή φορτιστή AC:	100 – 240V, 50/60Hz	100 – 240V, 50/60Hz

Διαστάσεις	Tiny 6	Tiny 6e
Πλάτος καθίσματος:	450 mm	450 mm
Βάθος καθίσματος:	440 mm	440 mm
Ύψος καθίσματος:	480 mm	500 mm
Ύψος πλάτης:	440 mm	440 mm
Πλάτος ανάμεσα από βραχίονες	470 mm	470 mm
Ύψος βραχίονα από κάθισμα	210 mm	210 mm
Απόσταση από το έδαφος:	60 mm	65 mm
Πάτημα τροχού:	550 mm	600 mm
Συνολικό μήκος:	920 mm	1040 mm
Συνολικό πλάτος:	600 mm	640 mm
Συνολικό ύψος:	890 - 1040 mm	910 - 1060 mm
Διάσταση μπαταρίας:	(Ρυθμιζόμενο)	(Ρυθμιζόμενο)
Διάσταση πτυσσόμενο:	600 x 340 x 670 mm (L*W*H=0.14 m ³)	640 x 340 x 740 mm (L*W*H=0.16 m ³)
Διάσταση συσκευασίας:	720 x 400 x 770 mm (L*W*H=0.22 m ³)	730 x 420 x 840 mm (L*W*H=0.26 m ³)

Ηλεκτροκίνητο Αμαξίδιο

Tiny 6e



8"

12"



Εργονομικό Κάθισμα



Εξαρτήματα από αλουμίνιο

ΠΤΥΣΣΟΜΕΝΟ



Ροδάκια αποφυγής ανατροπής




1, 2 ή 3 μπαταρίες
κατά επιλογή



Ανυψούμενο πλαινό



Εμπρόσθιος και οπίσθιος
φωτισμός



Ηλεκτροκίνητο Αμαξίδιο

Tiny 6e



Ρυθμιζόμενο ύψος πλάτης



Ρυθμιζόμενο μήκος χειριστηρίου

ΠΤΥΣΣΟΜΕΝΟ



Ανυψούμενο υποπόδιο



Χειροκίνητη οδήγηση



Ζώνη ασφαλείας





**Μοτέρ
250W x 2**



**Υψηλής αντοχής καλωδίωση
Μέχρι 180°**



**Μπαταρία λιθίου
24V10Ah**



**Χειριστήριο
Item No.: LH-C
(Standard)**



**Χειριστήριο με οθόνη LCD
Item No.: K-X1
(Προαιρετικό)**



Αξεσουάρ

(Προαιρετικά για Tiny 6ε)



Τσάντα



Καλώδιο φορτιστή USB



Τσάντα μεταφοράς



Βάση ποτηριού Smart



Tiny 6l - 8.5km/h



ALFACARE A.E.