

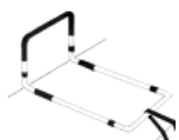
# Λαβή Κρεβατιού Ρυθμιζόμενη AC-855



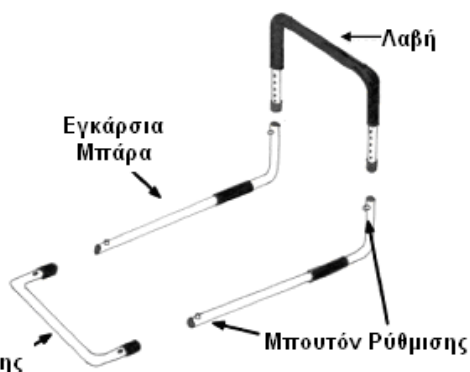
Παρακαλώ ελέγξτε προσεκτικά όλα τα μέρη του προϊόντος για ραγίσματα-σπασίματα πριν από τη χρήση.



## Οδηγίες τοποθέτησης και χρήσης



Ζώνη Ασφαλείας



1. Τοποθετήστε τη λαβή στις εγκάρσιες μπάρες μέχρι να ασφαλίσει στις οπές τα μπουτόν.
2. Τοποθετήστε τη μπάρα σταθεροποίησης μέσα στις εγκάρσιες μπάρες μέχρι να ασφαλίσει στις οπές τα μπουτόν.
3. Ανασηκώστε το στρώμα του κρεβατιού και τοποθετήστε τη συναρμολογημένη λαβή ανάμεσα στο στρώμα και το σομιέ του κρεβατιού.
4. Ρυθμίστε τη λαβή στο επιθυμητό ύψος.



Βεβαιωθείτε ότι όλα τα μπουτόν προεξέχουν από τις οπές και είναι πλήρως ασφαλισμένα.

## Οδηγίες τοποθέτησης ζώνης ασφαλείας

1. Απασφαλίστε τη ζώνη ασφαλείας και τοποθετήστε την στη μπάρα σταθεροποίησης.
2. Περάστε τη ζώνη ασφαλείας ανάμεσα στο σομιέ του κρεβατιού και τη μπάρα σταθεροποίησης.

3. Ασφαλίστε τη ζώνη και ρυθμίστε τη στο επιθυμητό επίπεδο.

## Συντήρηση και φροντίδα

Καθαρίστε με μαλακό σαπούνι και νερό. Σκουπίστε με ένα μαλακό πανί.



**ΠΙΘΑΝΟΣ ΤΡΑΥΜΑΤΙΣΜΟΣ.** Βεβαιωθείτε ότι οι μπάρες της λαβής είναι ασφαλισμένες σωστά πριν από τη χρήση.



**ΚΙΝΔΥΝΟΣ ΣΟΒΑΡΟΥ ΤΡΑΥΜΑΤΙΣΜΟΥ.** Άτομα με κινητικά ή διανοητικά προβλήματα που δεν μπορούν να προστατευθούν από ενδεχόμενη πτώση από το κρεβάτι, πιθανόν να χρειάζονται άλλους τρόπους προστασίας.



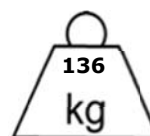
Η λαβή είναι σχεδιασμένη ως βοήθημα για το γύρισμα ή το ανασήκωμα στο κρεβάτι και δεν προορίζεται για χρήση ως κάγκελο κρεβατιού.



**\*\*Μην τοποθετείτε όλο το βάρος σας στη λαβή. Το προϊόν ΔΕΝ είναι σχεδιασμένο να στηρίζει όλο το βάρος του χρήστη.**



**\*\*Μέγιστο Βάρος Χρήστη**



**alfacare**

Ιατρικά - Ορθοπεδικά  
Καλαβρύτων 46, Πάτρα  
[www.alfacare.gr](http://www.alfacare.gr)