




- Βοηθήματα Ασθενών
  - Ιατροτεχνολογικά Είδη
  - Ορθοπεδικά
- [www.alfacare.gr](http://www.alfacare.gr)

 2610 323235

## ΕΓΧΕΙΡΙΔΙΟ ΧΡΗΣΗΣ ΑΜΑΞΙΔΙΟΥ



Το προϊόν διαθέτει πιστοποιητικό **CE**

**ΑΡΙΘΜΟΣ ΜΗΤΡΩΟΥ ΕΟΦ : 1 787 04 2016**



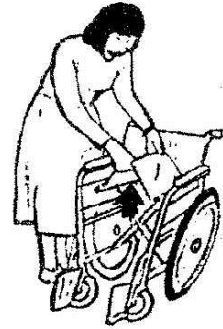
## ΝΑ ΕΦΑΡΜΟΖΕΤΕ ΠΑΝΤΟΤΕ ΤΑ ΦΡΕΝΑ ΚΑΙ ΣΤΟΥΣ ΔΥΟ ΤΡΟΧΟΥΣ ΠΡΙΝ ΚΑΘΗΣΕΤΕ ή ΣΗΚΩΘΕΙΤΕ ΑΠΟ ΤΟ ΑΜΑΞΙΔΙΟ

### ΓΕΝΙΚΕΣ ΟΔΗΓΙΕΣ

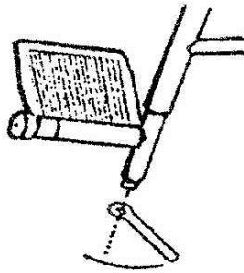
Για να ανοίξετε το αμαξίδιο πιέστε τους πλευρικούς σωλήνες προς τα κάτω.



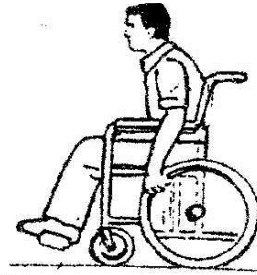
Για να κλείσετε το αμαξίδιο ανασηκώστε με τα δύο χέρια το υφασμάτινο κάθισμα.




Ρυθμίστε το ύψος των υποποδίων ξεσφίγγοντας την ειδική βίδα.



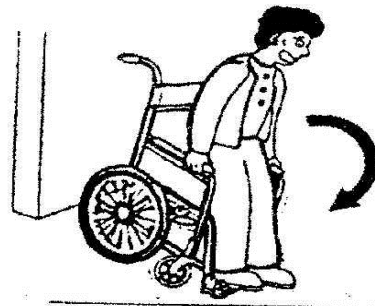
Ο χρήστης κινεί εύκολα το αμαξίδιο περιστρέφοντας τις ρόδες με την περιφερειακή λαβή.




Για να ανεβείτε σε σκαλοπάτια πιέστε με το πόδι σας ένα από τα ελαστικά των μοχλών υπερύψωσης, έτσι ώστε να ανασηκωθούν οι εμπρόσθιες ρόδες.



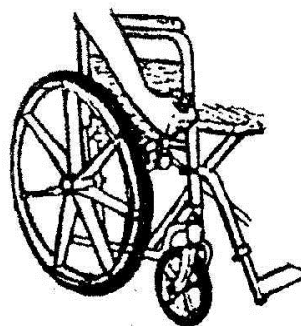
Μην σηκώνεστε από το αμαξίδιο πατώντας στα υποπόδια.



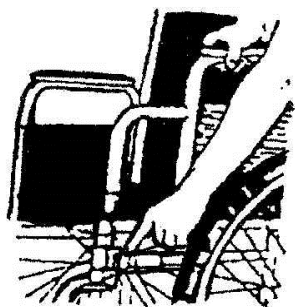
Κρατήστε το αμαξίδιο δυνατά  
σε δρόμους με  
κλίση.



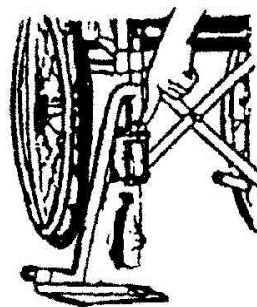
Για να κλειδώσετε την ρόδα, σπρώχτε  
το χερούλι του φρένου προς τα εμπρός



Για να αφαιρέσετε τους βραχίονες,  
πιέστε το ειδικό κουμπί και τραβήξτε  
τους βραχίονες προς τα επάνω.



Για να αφαιρέσετε τα υποπόδια,  
τραβήξτε τον ειδικό μοχλό ασφαλείας  
των υποποδίων προς τα έξω.



## ΠΡΟΣΟΧΗ !!!

- Μην οδηγείτε το αμαξίδιο σε δρόμο με κλίση με ταχύτητα μεγαλύτερη των 5 χλμ/ώρα .
- Μην χρησιμοποιείτε το αμαξίδιο σε ανώμαλο δρόμο.
- Τα φρένα χρησιμοποιούνται μόνο για να παρκάρετε το αμαξίδιο στο δρόμο.
- Μην χρησιμοποιείτε τα φρένα για να σταματήσετε το αμαξίδιο εν κινήσει.

## ΕΓΓΥΗΣΗ

### ΟΡΟΙ ΕΓΓΥΗΣΗΣ

1. Η εταιρεία μας σας παρέχει εγγύηση καλής λειτουργίας του αναπηρικού αμαξιδίου για χρονικό διάστημα ..... ετών από την ημερομηνία αγοράς και service και ανταλλακτικά για 10 έτη.
2. Η εγγύηση καλύπτει ελαττώματα των υλικών και της κατασκευής και περιλαμβάνει τόσο τα υλικά όσο και την εργασία επισκευής
3. Σε περίπτωση βλάβης που οφείλεται σε κατασκευαστικό σφάλμα, η εταιρεία θα επισκευάσει ή αντικαταστήσει τα ελαττωματικά εξαρτήματα ή θα αντικαταστήσει ολόκληρη την ελαττωματική συσκευή σύμφωνα πάντα με την κρίση του τεχνικού της.
4. Η εγγύηση ισχύει μόνον εφόσον επιδειχθεί η νόμιμη απόδειξη αγοράς της συσκευής όπου και θα αναφέρεται η ημερομηνία αγοράς.
5. Η διάρκεια της εγγύησης (.... έτη) παρατείνεται ύστερα και μόνον από την σύμφωνη γνώμη της εταιρείας.
6. Τα έξοδα μεταφοράς του αμαξιδίου προς και από το συνεργείο βαρύνουν αποκλειστικά τον αγοραστή.
7. Απαγορεύεται η μεταβίβαση της εγγυήσεως σε τρίτα πρόσωπα.

### Η ΕΓΓΥΗΣΗ ΔΕΝ ΙΣΧΥΕΙ ΓΙΑ:

1. Συσκευές που επισκευάστηκαν από τον αγοραστή ή άλλα μη εξουσιοδοτημένα άτομα.
2. Εξαρτήματα που υπόκεινται σε φυσιολογική φθορά, όπως υφασμα καθίσματος, σαμπρέλες και ελαστικά, διάφορα πλαστικά και μεταλλικά μέρη κλπ.
3. Βλάβες που οφείλονται σε αμέλεια του αγοραστή, κακή χρήση, συντήρηση και αποθήκευση.
4. Συσκευές που δεν χρησιμοποιήθηκαν σύμφωνα με τις οδηγίες χρήσεως.
5. Βλάβες που προκλήθηκαν κατά την μεταφορά στο συνεργείο.

### ΣΤΟΙΧΕΙΑ ΑΓΟΡΑΣ

**ΟΝΟΜΑ :** .....

**ΕΠΩΝΥΜΟ :** .....

**ΔΙΕΥΘΥΝΣΗ :** .....

**ΠΟΛΗ :** .....

**S/N :** .....

ΘΕΣΗ ΣΦΡΑΓΙΔΑΣ  
ΚΑΤΑΣΤΗΜΑΤΟΣ ΑΓΟΡΑΣ

ΗΜΕΡΟΜΗΝΙΑ ΑΓΟΡΑΣ  
...../...../.....